

СОЗДАВАЙТЕ  
**СКАН-КОПИИ**  
ДЛЯ ЛИЧНОГО КАБИНЕТА АБИТУРИЕНТА  
ПРАВИЛЬНО

20:21



найдётся всё



Попробуйте  
перевод  
видео



Погода  
вечером 21°  
ночью 19°



Почта  
Яндекс  
Практикум, Я...



5 ↑ район Хамовники

Сервисы



Сейчас в СМИ



Происшествия Культура Hi-Tech Наука Авто



Учёным Англии впервые удалось  
собрать и секвенировать ДНК  
животных из воздуха



Во Франции найдена 3D-карта  
бронзового века



Главная



Создать в Дзене



Ролики

# С помощью приложения Яндекс с Алисой

Скачайте приложение в телефон перейдя по ссылке

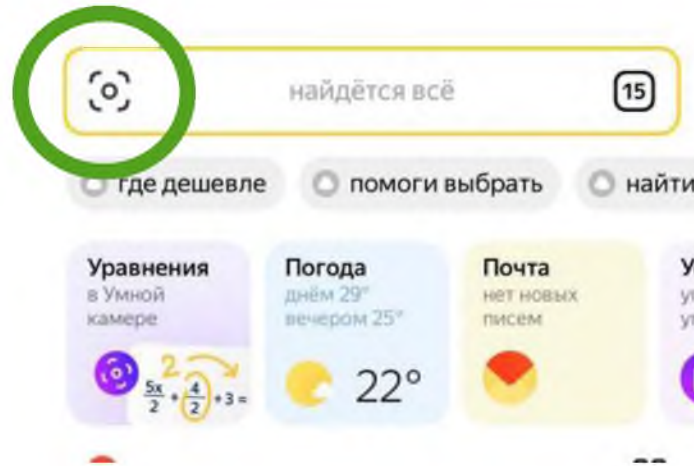
► <https://mobile.yandex.ru/apps/android/search/?from=all>

Или воспользуйтесь магазином приложений,  
установленным в вашем телефоне


1. Открыть приложение



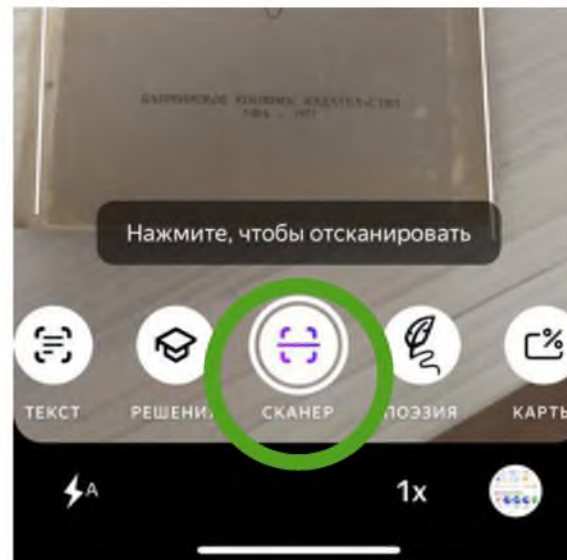
2. Выбрать и кликнуть по значку умной камеры



3. Пролистать внизу экрана до значка сканера



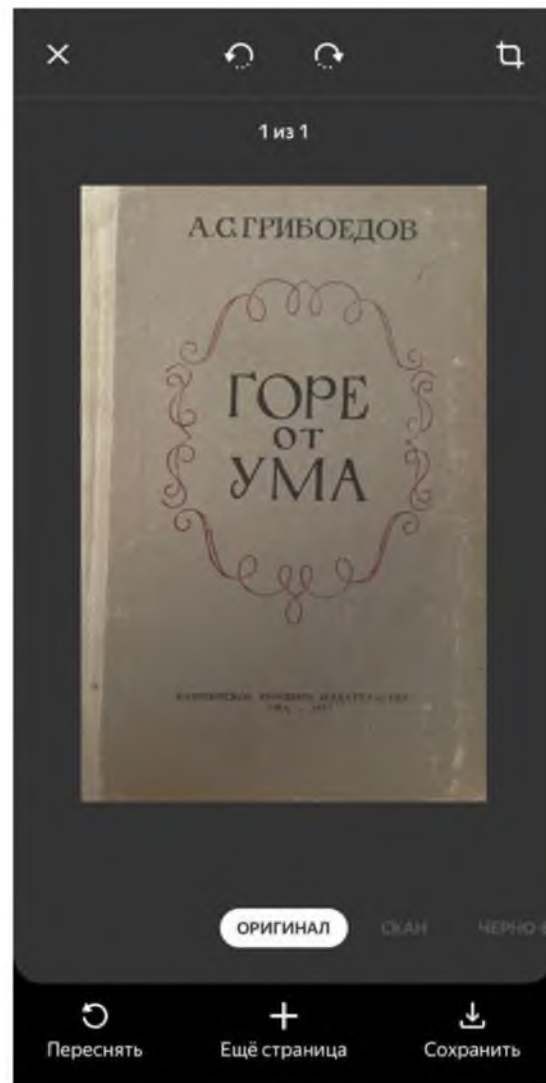
4. Выбрать и кликнуть по значку сканера



5. Наведите камеру телефона на объект и нажмите на значок сканера

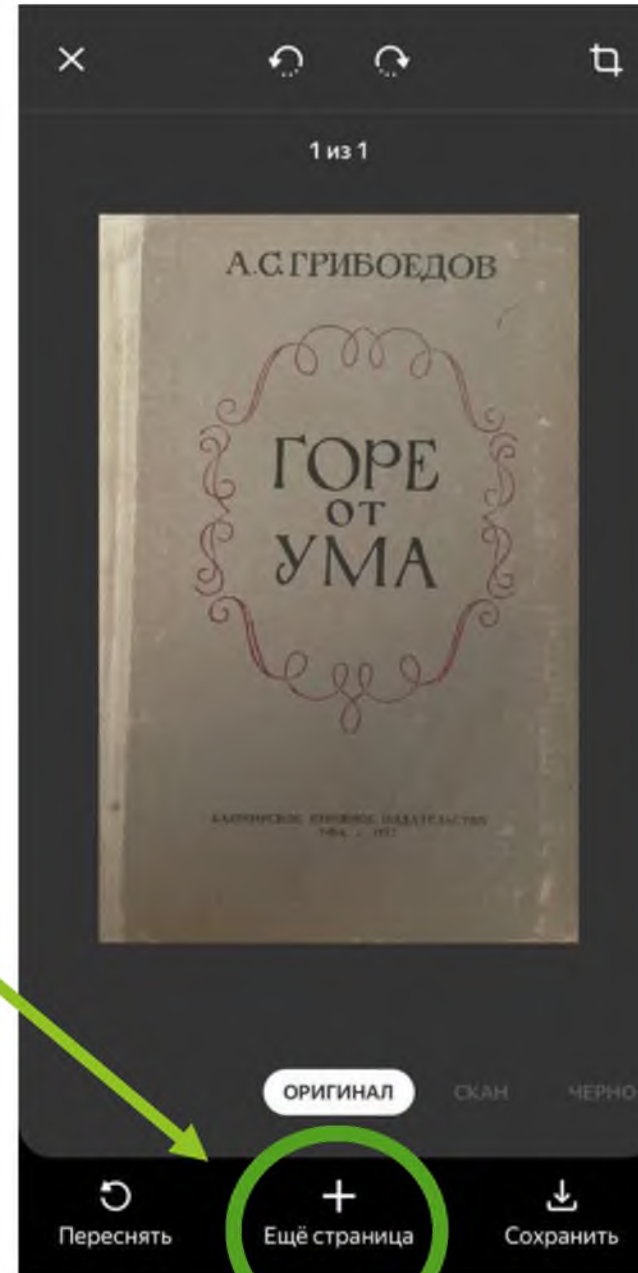



результат



6. Не закрывайте приложение  
и не выходите из него  
Подготовьте следующую  
страницу сканируемого документа

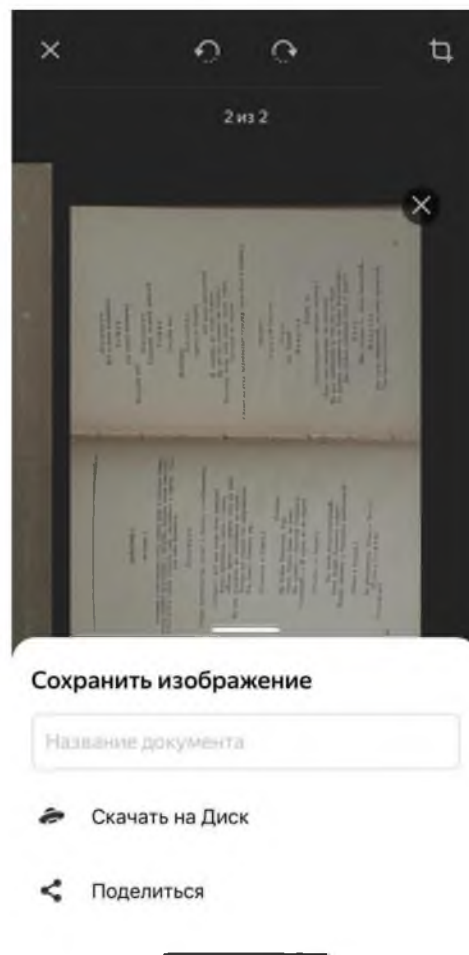
7. Выберите значок «+» и отсканируйте  
новую страницу текущего документа,  
как описано на предыдущем слайде в п.5




8. Выберите значок  и сохраните документ



9. Можно ввести название документа



10. Можно

 Поделиться

документом  
разными способами  
(электронная почта,  
WhatsApp, ВК и др.)

или

**СОХРАНИТЕ  
ДОКУМЕНТ В  
ТЕЛЕФОНЕ,  
ПЕРЕНЕСИТЕ ЕГО  
НА КОМПЬЮТЕР  
И ЗАГРУЗИТЕ В  
ЛИЧНЫЙ КАБИНЕТ  
АБИТУРИЕНТА**

ИТОГОВЫЕ ФОРМЫ СКАН-КОПИЙ,  
КОТОРЫЕ НЕОБХОДИМО ОТПРАВИТЬ В ПРИЕМНУЮ КОМИССИЮ  
(ЗАГРУЗИТЬ В ЛИЧНЫЙ КАБИНЕТ В ФОРМАТЕ .PDF)

ПАСПОРТ



два листа  
в одном документе  
.PDF

ИТОГОВЫЕ ФОРМЫ СКАН-КОПИЙ,  
КОТОРЫЕ НЕОБХОДИМО ОТПРАВИТЬ В ПРИЕМНУЮ КОМИССИЮ  
(ЗАГРУЗИТЬ В ЛИЧНЫЙ КАБИНЕТ В ФОРМАТЕ .PDF)

АТТЕСТАТ

